



**ПРАВИТЕЛЬСТВО
ТВЕРСКОЙ ОБЛАСТИ**

**О государственной программе
«Эффективное развитие экономики,
инвестиционной и предпринимательской
среды Тверской области»**

**г. Тверь
5 апреля 2024 года**



РАЗРАБОТКА НОВОЙ ГОСУДАРСТВЕННОЙ ПРОГРАММЫ



- **Указ Президента Российской Федерации от 08.11.2021 № 633 «Об утверждении Основ государственной политики в сфере стратегического планирования в Российской Федерации»;**
- **Указ Президента Российской Федерации от 21.07.2020 № 474 «О национальных целях развития Российской Федерации на период до 2030 года»;**
- **Указ Президента Российской Федерации от 04.02.2021 № 68 «Об оценке эффективности деятельности высших должностных лиц субъектов Российской Федерации и деятельности исполнительных органов субъектов Российской Федерации»;**
- **Постановление Правительства Российской Федерации от 26.05.2021 № 786 «О системе управления государственными программами Российской Федерации».**



ЦЕЛЬ И НАПРАВЛЕНИЯ ГОСУДАРСТВЕННОЙ ПРОГРАММЫ



ЦЕЛЬ: Создание условий для ускоренного социально-экономического развития Тверской области

НАПРАВЛЕНИЯ



Стратегическое планирование и аналитика данных



Создание условий и институциональной среды для развития предпринимательства



Привлечение, сопровождение, инфраструктурное обеспечение инвестиций



Международная кооперация и экспорт



Реализация масштабных проектов по ревитализации городских пространств, созданию новых центров деловой активности



Научное и кадровое развитие региона



Развитие государственного управления



ОБЪЕМЫ ФИНАНСИРОВАНИЯ ГОСУДАРСТВЕННОЙ ПРОГРАММЫ ТВЕРСКОЙ ОБЛАСТИ



млн рублей

№ п/п	Наименование программы и направлений	Годы реализации программы								Итого
		2023		2024	2025	2026	2027	2028	2029	
		План	Факт							
1	Эффективное развитие экономики, инвестиционной и предпринимательской среды Тверской области	2 689,8	2 587,8	3 591,5	818,3	818,3	814,2	814,2	814,2	7 670,7
2	Создание условий и институциональной среды для развития предпринимательства	135,3	115,9	73,1	3,5	3,5	0,0	0,0	0,0	80,1
3	Привлечение, сопровождение, инфраструктурное обеспечение инвестиций	1 552,2	1 471,7	2 015,7	36,9	36,9	36,9	36,9	36,9	2 200,2
4	Реализация масштабных проектов по ревитализации городских пространств, созданию новых центров деловой активности	251,2	251,2	652,2	16,0	16,0	16,0	16,0	16,0	732,2



ОБЪЕМЫ ФИНАНСИРОВАНИЯ ГОСУДАРСТВЕННОЙ ПРОГРАММЫ ТВЕРСКОЙ ОБЛАСТИ (продолжение)



млн рублей

№ п/п	Наименование программы и направлений	Годы реализации программы								Итого
		2023		2024	2025	2026	2027	2028	2029	
		План	Факт							
5	Научное и кадровое развитие региона	3,0	3,0 ●	2,96	2,96	2,96	2,3	2,3	2,3	15,7
6	Развитие государственного управления	492,1	491,1 ●	676,6	588,1	588,1	588,1	588,1	588,1	3 617,0
7	Международная кооперация и экспорт	158,6	158,6 ●	48,9	48,9	48,9	48,9	48,9	48,9	293,5
8	Стратегическое планирование и аналитика данных	2,2	2,2 ●	2,2	2,2	2,2	2,2	2,2	2,2	13,4
9	Обеспечивающая подпрограмма	95,2	94,5 ●	119,8	119,8	119,8	119,8	119,8	119,8	718,7



СОЦИАЛЬНО-ЭКОНОМИЧЕСКОЕ ПРОГНОЗИРОВАНИЕ



КЛЮЧЕВЫЕ МЕРОПРИЯТИЯ



Стратегическое планирование

- Прогноз социально-экономического развития региона
- Стратегия социально-экономического развития*
- Анализ данных по отраслям экономики совместно с муниципальными образованиями
- Кредитный рейтинг

Анализ и предупреждение рисков

- Мониторинг социально-экономического развития
- Секторальный анализ – наиболее перспективные сектора экономики региона
- Доклады по указам Президента РФ
- Отчет о деятельности Правительства Тверской области
- Анализ государственных программ Тверской области

**В соответствии с Указом № 633 основание для разработки - истечение срока полномочий Президента РФ*



СОЗДАНИЕ УСЛОВИЙ И ИНСТИТУЦИОНАЛЬНОЙ СРЕДЫ ДЛЯ РАЗВИТИЯ ПРЕДПРИНИМАТЕЛЬСТВА



ДИНАМИКА ОСНОВНЫХ ПОКАЗАТЕЛЕЙ



№ п/п	Наименование показателя	2021 факт	2022 факт	2023		2024 план*
				план	факт	
<i>1</i>	<i>2</i>	<i>3</i>	<i>4</i>	<i>5</i>	<i>6</i>	<i>7</i>
1	Количество субъектов МСП, тыс. единиц	45,6	45,8	45,8	46,9 ●	46,0
2	Количество действующих субъектов МСП, получивших комплексные услуги, единиц	718	533	578	607 ●	694
3	Количество субъектов МСП-экспортеров, заключивших экспортные контракты, единиц	26	19	34	34 ●	30
4	Количество действующих микрозаймов, выданных государственной микрофинансовой организацией субъектам МСП, единиц	500	553	378	559 ●	378
5	Количество граждан, начинающих и действующих предпринимателей, получивших комплекс услуг, человек	1 620	1 995	2 433	2 464 ●	2 744

* В соответствии с соглашениями о реализации национального проекта «МСП»



ПОДДЕРЖКА МСП НА БАЗЕ ЦЕНТРА «МОЙ БИЗНЕС»



Субъектам МСП за 2023 год оказана поддержка:

Направления	Количество участников	Направления	Объем поддержки
Образовательные мероприятия	4 381	Количество выданных займов, ед.	400
Вывод на маркетплейсы	34	Объем займов, млн ₽	880,8
Сертификация продукции	57	Количество поручительств, ед.	161
Организация выставочной деятельности	80	Объем привлеченных средств, млн ₽	2 510,8



Повышение финансовой грамотности субъектов МСП



Расширение рынков сбыта



Увеличение выручки субъектов МСП



ПОДДЕРЖКА МСП В 2024 ГОДУ

На базе центра «Мой бизнес»



Направления	Количество участников
Образовательные мероприятия	Более 4 500
Новые образовательные программы <i>(Диплом гос. образца: «Дорожная карта высоких продаж»; «Менеджмент»; «Бухучет, анализ и аудит»)</i>	Более 100
Количество граждан, начинающих и действующих предпринимателей, получивших комплекс услуг	2 744*

**В соответствии с соглашениями о реализации национального проекта «МСП»*



ПОДДЕРЖКА МСП В 2024 ГОДУ (продолжение)



На базе центра «Мой бизнес»

Направления	Результат	Направления	Результат
Количество самозанятых, получивших услуги, ед.	308*	Количество займов, ед.	410
Количество соцпредприятий и молодых предпринимателей, получивших услуги, ед.	32*	Объем займов, млн ₽	870,0
Организация выставочной деятельности, ед.	17	Количество поручительств, ед.	161
		Объем привлеченных средств, млн ₽	2 343,6*

**В соответствии с соглашениями о реализации национального проекта «МСП»*



ПОДДЕРЖКА МСП В 2024 ГОДУ (продолжение)



Направления	Результат
Анализ эффективности и систематизация мер поддержки	Не менее 10 мер
Формирование благоприятного налогового климата	Оптимальная налоговая нагрузка



ПРИВЛЕЧЕНИЕ, СОПРОВОЖДЕНИЕ, ИНФРАСТРУКТУРНОЕ ОБЕСПЕЧЕНИЕ ИНВЕСТИЦИЙ



НАЦИОНАЛЬНЫЙ РЕЙТИНГ СОСТОЯНИЯ ИНВЕСТИЦИОННОГО КЛИМАТА



РЕЙТИНГ АСИ

2020 год

85

место

2023 год

24

место

2024 год (план)

20

место



ТОП

 показателей по росту

Трудовые ресурсы	+31	▲
Нефинансовая поддержка МСП	+17	▲
Финансовая поддержка МСП	+14	▲
Качество поддержки МСП	+6	▲
Поддержка бизнеса	+5	▲
Качество инфраструктуры	+5	▲



РЕГИОНАЛЬНЫЙ ИНВЕСТИЦИОННЫЙ СТАНДАРТ



✓✓		Инвестиционная декларация	Ключевые характеристики региона, цели инвестиционного развития
✓✓		Инвестиционный комитет	Защита прав инвесторов
✓✓		Агентство развития	« Одно окно » для инвесторов
✓✓		Свод инвестиционных правил	Оптимальные алгоритмы действий инвестора
✓✓		Инвестиционная карта	Информационный сервис подбора площадок

Внедрение Стандарта в регионе – подтверждено Минэкономразвития РФ ✓✓

- ✓ Повышение эффективности работы с бизнесом

ЭФФЕКТ:

- ✓ Дотации региону в 2023 году на компенсацию ИНВ в размере **48,3 млн Р** (распоряжение Правительства РФ от 17.11.2023 № 3241-р)



ДИНАМИКА ОСНОВНЫХ ПОКАЗАТЕЛЕЙ



№ п/п	Наименование показателя	2021 факт	2022 факт	2023		2024 план
				план	факт	
<i>1</i>	<i>2</i>	<i>3</i>	<i>4</i>	<i>5</i>	<i>6</i>	<i>7</i>
1	Количество сопровождаемых инвестиционных проектов, <i>единиц</i>	54	52	35	87 ●	90
2	Объем планируемых инвестиций в рамках заключенных соглашений о намерениях по реализации инвестиционных проектов, <i>млрд рублей</i>	12,2	12,0	6,0	15,8 ●	7,0
3	Количество планируемых к созданию новых рабочих мест в рамках заключенных соглашений о намерениях по реализации инвестиционных проектов, <i>единиц</i>	1 466	1 946	800	1 613 ●	900



ИНВЕСТИЦИОННЫЕ ПРОЕКТЫ, РЕАЛИЗОВАННЫЕ В 2023 ГОДУ



16
проектов

9 199,1 млн
руб.
инвестиции


737
рабочих мест

НАИБОЛЕЕ КРУПНЫЕ И ЗНАЧИМЫЕ



г. Тверь

ГК «ЭкоТехнологии»
завод и экопространство
«Тотал Сайкал»
1 450 млн руб.
200 рабочих мест



г. Тверь

АО «ДКС»
2-ая очередь роботизированного
складского комплекса
1 160 млн руб.
28 рабочих мест



Калининский мо

ООО «Фасад Технолоджис»
производство светопрозрачных фасадных
ограждающих конструкций
800 млн руб.
128 рабочих мест



ИНВЕСТИЦИОННЫЕ ПРОЕКТЫ НА СОПРОВОЖДЕНИИ



101
проект

211,2 млрд
руб.
объем инвестиций

21 900
рабочих мест

Сфера экономики	Количество проектов (ед.)	Объем инвестиций (млрд руб.)	Создаваемые рабочие места (ед.)
Промышленность	62	79,6	7 467
Туризм и комплексное развитие территорий	24	92,4	5 151
Логистика и предоставление услуг	11	15,5	8 258
Сельское хозяйство	4	23,7	1 024



ПЛАН ЗАВЕРШЕНИЯ РЕАЛИЗАЦИИ КРУПНЫХ И ЗНАЧИМЫХ ИНВЕСТИЦИОННЫХ ПРОЕКТОВ В 2024 ГОДУ



ООО «Румелко-Агро»

строительство 2-х ферм по 5 500 фуражных коров и 1-го нетелиного комплекса на 14 460 голов

18 000 млн руб.

600 рабочих мест

Кашинский го




ПАО «ЛУКОЙЛ»

расширение производства смазочных материалов

9 907,3 млн руб.

21 рабочее место

г. Торжок



АО «ДКС»

производство силовой электрики

1 260 млн руб.

120 рабочих мест

г. Тверь



ООО «ГЕРС

Технолоджи»

импортозамещающая продукция для нефтяной и газовой отраслей

1 000 млн руб.

150 рабочих мест

г. Тверь



ПОДДЕРЖКА БИЗНЕС СООБЩЕСТВА НА ТЕРРИТОРИИ ТВЕРСКОЙ ОБЛАСТИ



1. Возмещение части затрат, связанных с уплатой процентов по кредитам на реализацию проектов	5 % пунктов от ставки кредита объем привлеченных заемных средств от 100 млн ₽
2. Субсидия по налогу на имущество (для ПИП)	100 % от уплаченного налога до 5 лет объем капвложений от 100 млн ₽
3. Субсидия по налогу на прибыль (для ПИП)	от 4,5 % до 8 %* от налогооблагаемой прибыли до 5 лет объем капвложений от 100 млн ₽
4. Инвестиционный налоговый вычет (для ПИП)	50 % затрат на покупку/обновление основных средств объем капвложений от 100 млн ₽

** в случае реализации проекта на территории муниципального образования с численностью менее 10 тыс. человек*



ПОДДЕРЖКА БИЗНЕСА ФОНДОМ РАЗВИТИЯ ПРОМЫШЛЕННОСТИ ТВЕРСКОЙ ОБЛАСТИ



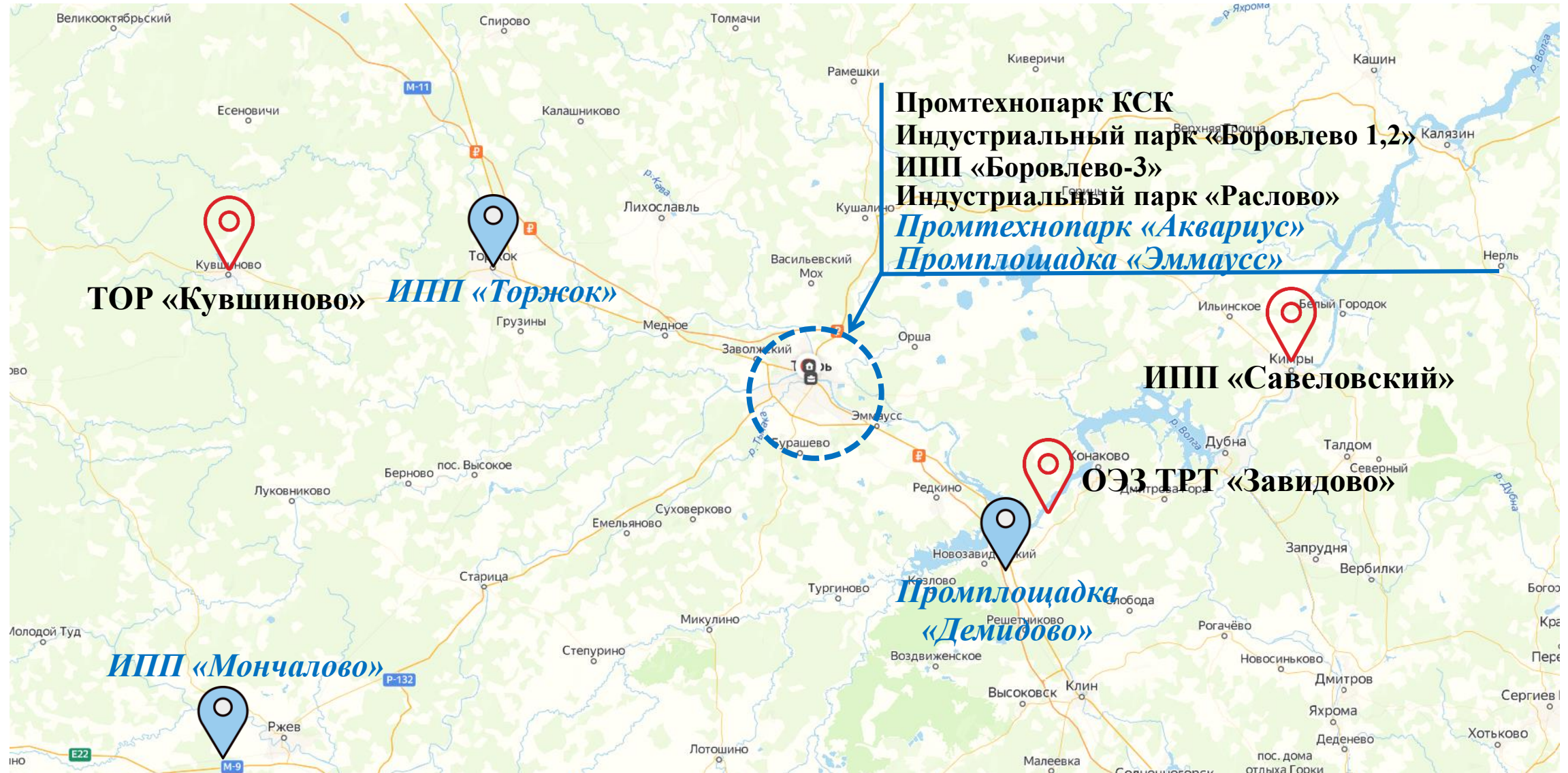
Ключевые программы ФРП Тверской области:

- Импортозамещение
- Промышленная ипотека
- Оборотный капитал
- Проекты обрабатывающей промышленности

Направление	Объем поддержки 2023 год	Объем поддержки в 2024 году (план)
Количество займов, ед.	25	28
Объем займов, млрд ₽	1,3	1,4



СОЗДАННЫЕ ИНВЕСТПЛОЩАДКИ И ПЛАНЫ ПО СОЗДАНИЮ В 2024 ГОДУ





ПРОДОЛЖЕНИЕ РАЗВИТИЯ ИНФРАСТРУКТУРЫ ИНВЕСТПЛОЩАДОК В 2024 ГОДУ



1	Промышленная площадка «Боровлево» (парки Боровлево 1,2,3)		Развитие инфраструктуры электроснабжения промышленной зоны Развитие транспортной инфраструктуры
2	Инновационно-промышленный парк Тверской области «Савеловский»		Продолжение развития промышленной площадки (+4 новых резидента)
3	Промышленный технопарк КСК		Получена федеральная аккредитация, продолжение развития территории парка
4	Создаваемая ОЭЗ «Эммаусс»		Создание инженерной и дорожной инфраструктуры ОЭЗ ППТ «Эммаусс»
5	Индустриальный парк «Раслово»		Продолжение развития промышленной площадки (+3 новых резидента)
6	Промтехнопарк «Аквариус»		Создание промышленного технопарка в сфере высоких технологий
7	Инновационно-промышленный парк Тверской области «Торжок»		Создание инновационно-промышленного парка в городе Торжке
8	Инновационно-промышленный парк Тверской области «Мончалово»		Создание инновационно-промышленного парка в Ржевском муниципальном округе



МЕЖДУНАРОДНАЯ КООПЕРАЦИЯ И ЭКСПОРТ



ДИНАМИКА ОСНОВНЫХ ПОКАЗАТЕЛЕЙ



№ п/п	Наименование показателя	2021 факт	2022 факт	2023		2024 план
				план	факт	
1	2	3	4	5	6	7
1	Внедрение Регионального экспортного стандарта 2.0, % (с 2022 года)	0	100	100	100	100
2	Количество международных и межрегиональных мероприятий, <i>единиц</i>	7	2	7	9	8

С февраля 2022 года по решению руководителя Федеральной таможенной службы РФ данные таможенной статистики не подлежат официальному опубликованию и предоставляются по запросу в формате для служебного пользования



КЛЮЧЕВЫЕ МЕРОПРИЯТИЯ 2023 ГОДА



**Международная выставка-форум
«Россия»,
День Тверской области**



**Бизнес – миссия в провинцию
Ляонин, Китайская Народная
Республика, ноябрь 2023**



**Петербургский Международный
экономический форум 2023,
Санкт – Петербург**



**Бизнес – миссия в Исламскую
Республику Иран, май 2023**



**Экономический форум Россия-Африка 2023,
Санкт – Петербург**



**Прием 12 иностранных
делегаций**

**Участие СМСП региона
в 15 международных
выставках**



**РОССИЙСКИЙ
ЭКСПОРТНЫЙ ЦЕНТР**

▲ ЭКСАР
▼ РОСЭКСИМБАНК

**Поддержан 51 экспортный
контракт на общую сумму более
14,3 млн долларов США**



КЛЮЧЕВЫЕ ПЛАНИРУЕМЫЕ МЕРОПРИЯТИЯ



Развитие международных связей и стимулирование экспорта

Конгрессно – выставочные мероприятия

- Развитие сотрудничества с представителями дружественных стран;
- Представительство Тверской области в провинции Ляонин;
- Участие производителей продуктов питания в предновогодней ярмарке-продаже в г. Шэньяне;
- Прием делегации представителей бизнеса провинции Ляонин в Тверской области.

- Петербургский Международный экономический форум 2024, г. Санкт – Петербург;
- Участие предприятий Тверской области в 17 международных выставочных мероприятиях в России и за рубежом.



НАУЧНОЕ И КАДРОВОЕ РАЗВИТИЕ РЕГИОНА



ДИНАМИКА ОСНОВНЫХ ПОКАЗАТЕЛЕЙ



№ п/п	Наименование показателя	2021 факт	2022 факт	2023		2024 план
				план	факт	
1	2	3	4	5	6	7
1	Выявлен объем перспективной потребности экономики региона в кадрах, тыс. ед.	15,5	16	16	18 ●	18
2	Доля профессий и специальностей ТОП-регион, реализуемых учреждениями СПО, %	-	-	-	60	70
3	Количество предоставленных премий ученым, ед.	15	15	22	22 ●	22
4	Количество заявок региональных инноваторов, победивших в конкурсах фед. институтов развития	-	-	-	10	10

НОВОЕ!

НОВОЕ!



РАЗВИТИЕ КАДРОВОГО ПОТЕНЦИАЛА



Итоги 2023 года

Сформирован прогноз
потребности экономики
в кадрах



Проведен анализ
состояния системы
СПО



Разработаны предложения
по совершенствованию
системы СПО



Актуализированы
перечни ТОП-регион



Ключевые мероприятия 2024 года

- **Координация процессов совершенствования системы СПО**
- **Сопровождение предприятий в части кадрового обеспечения**
- **Выявление лучших управленческих практик учреждений СПО**

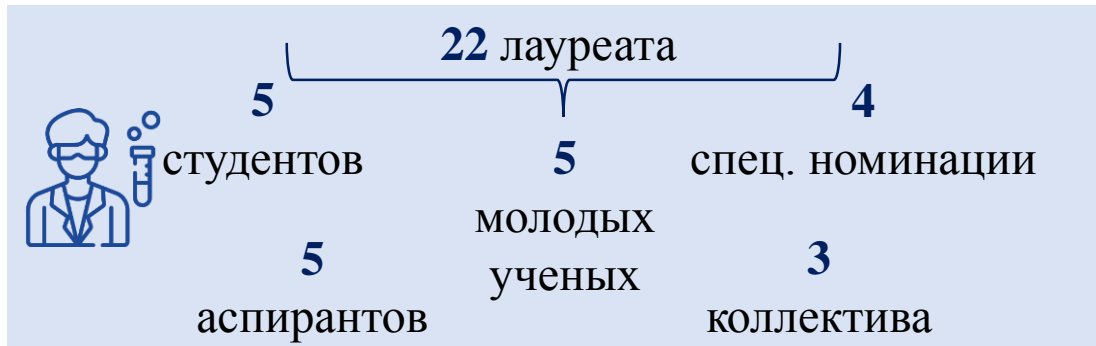


РАЗВИТИЯ НАУЧНОГО ПОТЕНЦИАЛА



Премия Губернатора Тверской области для ученых

ИТОГИ 2023 ГОДА



38 % разработок внедрено на предприятиях

47 % лауреатов продолжают участие в конкурсах фед. институтов развития

ПЛАН НА 2024 ГОД

22 лауреата
> **40 %** разработок внедрено

Помощь инноваторам в привлечении средств фед. институтов развития

ИТОГИ 2023 ГОДА



Программы

УМНИК	13 грантов на 6,5 млн руб.
Студенческий Стартап	7 грантов на 7 млн руб.
Старт	2 гранта на 8 млн руб.
Коммерциализация	1 грант на 26 млн руб.
Бизнес-Старт	1 грант на 11,95 млн руб.

**Итого привлечено
+59,45 млн руб.**

ПЛАН НА 2024 ГОД

> **25** грантов
на сумму > **60** млн руб.



**МАСШТАБНЫЕ ПРОЕКТЫ
ПО РЕВИТАЛИЗАЦИИ ОБЩЕСТВЕННЫХ
ПРОСТРАНСТВ И СОЗДАНИЮ НОВЫХ
ЦЕНТРОВ ДЕЛОВОЙ АКТИВНОСТИ**



ТИПОЛОГИЯ ПРОЕКТОВ




ПРОЕКТЫ



**Ревитализация
общественных пространств**



**Комплексное развитие
территорий**



**Малые города –
новые точки роста**



РЕВИТАЛИЗАЦИЯ ОБЩЕСТВЕННЫХ ПРОСТРАНСТВ

Зона деловой активности «Морозовский городок»



Площадь территории:

31 га

Площадь застройки:

257 тыс. кв. м

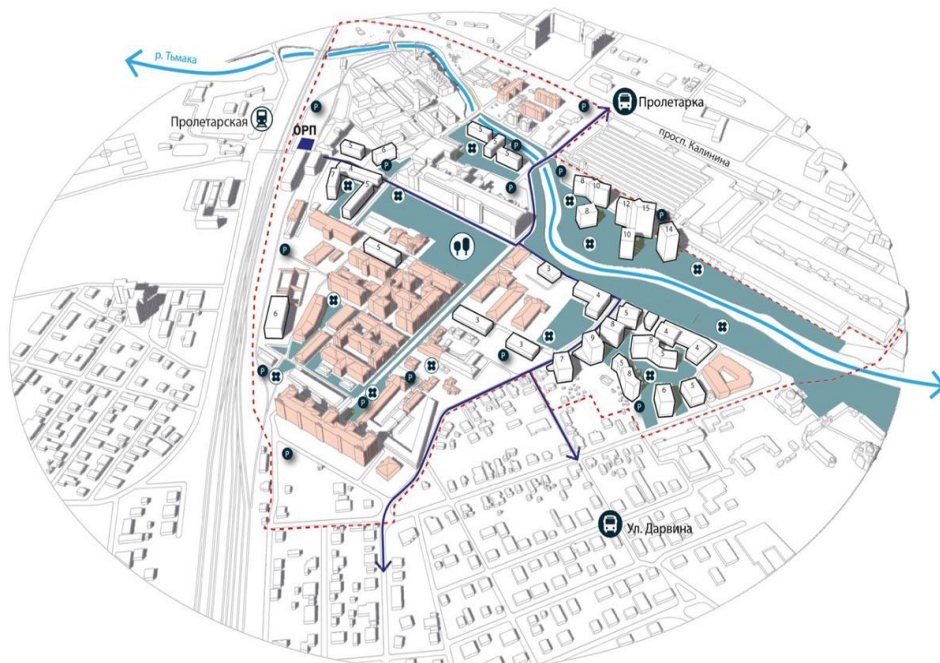
Количество жителей:

3 000

Инвестиции:

52 млрд ₽

Морозовский городок – историко-архитектурный комплекс общественных, промышленных и хозяйственных зданий, построенных для «Товарищества Тверской мануфактуры» в 1856-1913 гг. Уникальный для России образец промышленной и гражданской архитектуры.





РЕВИТАЛИЗАЦИЯ ОБЩЕСТВЕННЫХ ПРОСТРАНСТВ (продолжение)



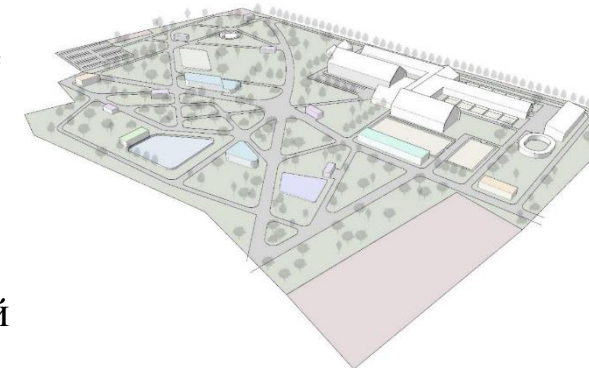
Культурно-исторический кластер «Речной»

Новое здание Речного вокзала с сохраненным архитектурно-историческим обликом, широкими функциональными возможностями в рамках использования его как объекта культурно-исторического кластера.



Культурно-досуговый кластер «Тверской Ипподром»

- Более 10 га парковой зоны
- Торговые павильоны, кафе
- Детские и спортивные площадки
- Каток
- 2 конюшни вместимостью в 80 голов лошадей со всей необходимой инфраструктурой
- Полноразмерный манеж и плац для занятий



Проект «Тверь ЭКСПО»

- Общая площадь 74,8 га
- Выставочное пространство и экспоцентр
- Аквапарк с гостиницей
- Фондохранилище
- Ландшафтный парк
- Офисное и торговое пространство
- Парковая зона
- Комплексная жилая застройка





КОМПЛЕКСНОЕ РАЗВИТИЕ ТЕРРИТОРИЙ

Проект ЖК «Метро»



Площадь территории:

57,3 га

Площадь жилой застройки:

452 тыс. кв. м

Количество жителей:

12 000

Инвестиции:

43 млрд ₽

Проект ЖК «Первомайский»



Площадь территории:

19 га

Площадь жилой застройки:

147 тыс. кв. м

Количество жителей:

4 500

Инвестиции:

15 млрд ₽



КОМПЛЕКСНОЕ РАЗВИТИЕ ТЕРРИТОРИЙ (продолжение)

Проект ЖК «Самолет Семеновское»



Площадь территории:

156 га

Площадь жилой застройки:

149 тыс. кв. м

Количество жителей:

2 800

Инвестиции:

22 млрд ₽

Проект ЖК «Восточный мост»



Площадь территории:

35,2 га

Площадь жилой застройки:

309 тыс. кв. м

Количество жителей:

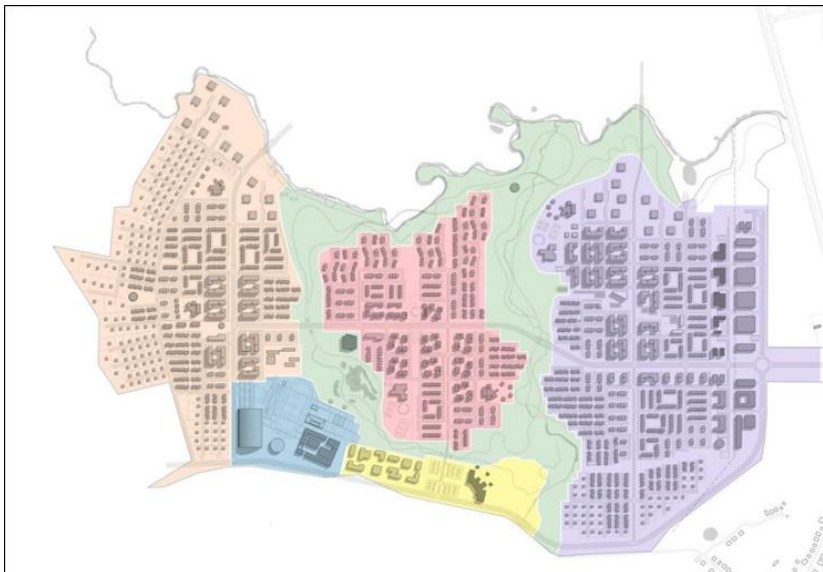
10 00

Инвестиции:

22 млрд ₽

КОМПЛЕКСНОЕ РАЗВИТИЕ ТЕРРИТОРИЙ (продолжение)

Проект ЖК «Никулино»



Площадь территории:

280,6 га

Площадь жилой застройки:

381 тыс. кв. м

Количество жителей:

12 700

Инвестиции:

56 млрд Р

Проект ЖК «Новое Конаково»



Площадь территории:

57 га

Площадь жилой застройки:

172 тыс. кв. м

Количество жителей:

6 300

Инвестиции:

19 млрд Р



ДЕЯТЕЛЬНОСТЬ ЦЕНТРА РАЗВИТИЯ ЭКОНОМИКИ МУНИЦИПАЛЬНЫХ ОБРАЗОВАНИЙ



Подготовка заявок на участие во Всероссийском конкурсе проектов комфортной городской среды и разработка ПСД проектов-победителей

1. До создания Центра

Год	Количество заявок Тверской области	Количество побед	Объем привлеченных средств, млн руб.
2020	5	1	70

2. После создания Центра

Год	Количество заявок Тверской области	Количество побед	Объем привлеченных средств, млн руб.
2020	7	5	290
2021	7	5	340
2022	8	6	450,8
2023	5	2	184,3
2024 (план)	5	4	350


При участии Центра также:

- разработано 17 ПСД проектов-победителей конкурса;
- разработано 2 заявки (+ПСД) на Всероссийский конкурс туристического кода центра города (+ 430 млн руб.)

Итого привлечено в 2020-2023 годах при участии Центра:
1 695,1 млн руб.



ПРОЕКТЫ РАЗВИТИЯ МАЛЫХ ГОРОДОВ



г. Бежецк*

г. Калязин

Исток Волги

** В 2024 году наличие сформированного мастер-плана по ускоренному развитию г. Бежецка*



РАЗВИТИЕ ГОСУДАРСТВЕННОГО УПРАВЛЕНИЯ



ДИНАМИКА ОСНОВНЫХ ПОКАЗАТЕЛЕЙ



№ п/п	Наименование показателя	2021 факт	2022 факт	2023		2024 план
				план	факт	
1	2	3	4	5	6	7
1	Открыто (отремонтировано) офисов МФЦ, <i>единиц</i>	14	9	1	1 ●	6
2	Количество офисов МФЦ, оснащенных новым оборудованием, <i>единиц</i>	14	9	1	1 ●	6
3	Количество госуслуг, предоставляемых в МФЦ, <i>тыс. единиц</i>	932	931	960	960 ●	1 000
4	Доступность услуг для населения в МФЦ по принципу «одного окна», %	95	98	98	100 ●	не менее 90
5	Среднее время ожидания в очереди в МФЦ, <i>минут</i>	14,6	6,5	не более 15	5,5 ●	не более 15



РАЗВИТИЕ СЕТИ МФЦ ТВЕРСКОЙ ОБЛАСТИ



МФЦ – открыты во всех районах и округах области


46 филиалов, 60 ТОСП, 357 «окон»


100 % - доступность для населения


790 шт. ед. - численность сотрудников

> 960 тыс. услуг в год

 2020 - 2023 год завершено **26 объектов**
в 18 муниципалитетах

 2024 год – **6 объектов**

 необходим ремонт
и единый бренд
«Мои документы»

 необходимы
дополнительные окна
(высокая нагрузка)





РЕАЛИЗОВАННЫЕ ПРОЕКТЫ МФЦ



Стандарт
работы



Универсальный
специалист



Распределенный
колл-центр




Конкурс
«Лучший сотрудник»



Ежегодная
диспансеризация



Система
наставничества



Автоматизация
расчета показателей



Высокий уровень
эффективности
деятельности МФЦ *

* оценка Минэкономразвития РФ



КЛЮЧЕВЫЕ ПЛАНИРУЕМЫЕ МЕРОПРИЯТИЯ



Оптимизация процессов предоставления услуг

- Центр компетенций по оптимизации услуг, по внедрению «Клиентоцентричности»
- Информационная система МФЦ – электронное рабочее место органа власти

Комфортная и доступная инфраструктура

- Ремонт филиалов и переезд в новые здания
- Оснащение новым оборудованием



ДИНАМИКА ОСНОВНЫХ ПОКАЗАТЕЛЕЙ ГОСПРОГРАММЫ



№ п/п	Наименование показателя	2024	2025	2026	2027	2028	2029
1	2	3	4	5	6	7	8
1	Объем валового регионального продукт, <i>млн рублей</i>	735 583,0	780 202,0	829 203,0	863 200,0	898 591,0	935 433,0
2	Объем инвестиций в основной капитал (без федеральных проектов), <i>млн рублей</i>	80 080,8	91 393,6	103 239,7	114 253,5	126 319,3	139 523,1
3	Темп роста физического объема инвестиций в основной капитал (без федеральных проектов), к 2020 году, %	111,7	117,0	126,1	135,9	146,4	157,8
4	Объем планируемых инвестиций в рамках сопровождаемых инвестиционных проектов, <i>млрд рублей</i>	220,0	240,0	265,0	285,0	310,0	335,0
5	Количество планируемых к созданию новых рабочих мест в рамках сопровождаемых инвестиционных проектов, <i>тыс. единиц</i>	24,5	27,5	30,0	33,0	35,0	38,5

ДИНАМИКА ОСНОВНЫХ ПОКАЗАТЕЛЕЙ ГОСПРОГРАММЫ (продолжение)



№ п/п	Наименование показателя	2024	2025	2026	2027	2028	2029
1	2	3	4	5	6	7	8
6	Количество субъектов МСП, <i>тыс. единиц</i>	46,0	46,3	46,5	46,8	47,0	47,2
7	Среднемесячная заработная плата, <i>рублей</i>	58 246	61 741	65 199	68 822	72 647	76 684
8	Темп роста реальной среднемесячной заработной платы к 2020 году, %	115,3	117,1	118,7	120,4	122,1	123,8
9	Снижение внутрироссийской миграции населения Тверской области, <i>человек</i>	-450,0	-450,0	-400,0	-400,0	-350,0	-350,0
10	Сохранение удовлетворенности населения Тверской области качеством предоставления государственных и муниципальных услуг на уровне не менее 90 процентов, %	90,0	90,0	90,0	90,0	90,0	90,0