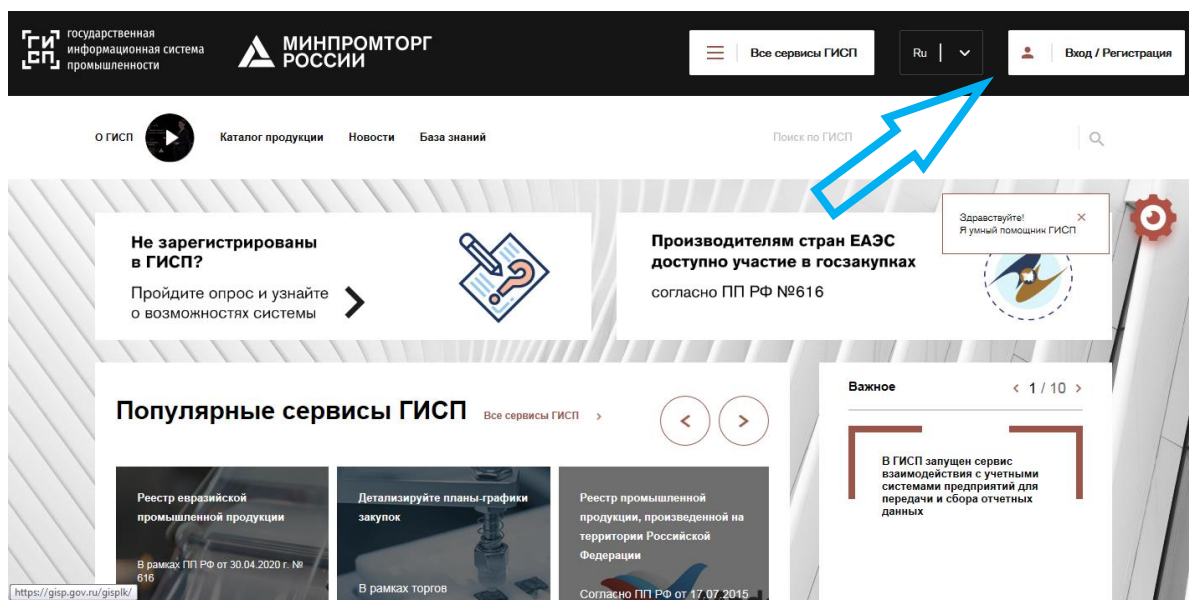


ПОДТВЕРЖДЕНИЕ УЧЕТНОЙ ЗАПИСИ

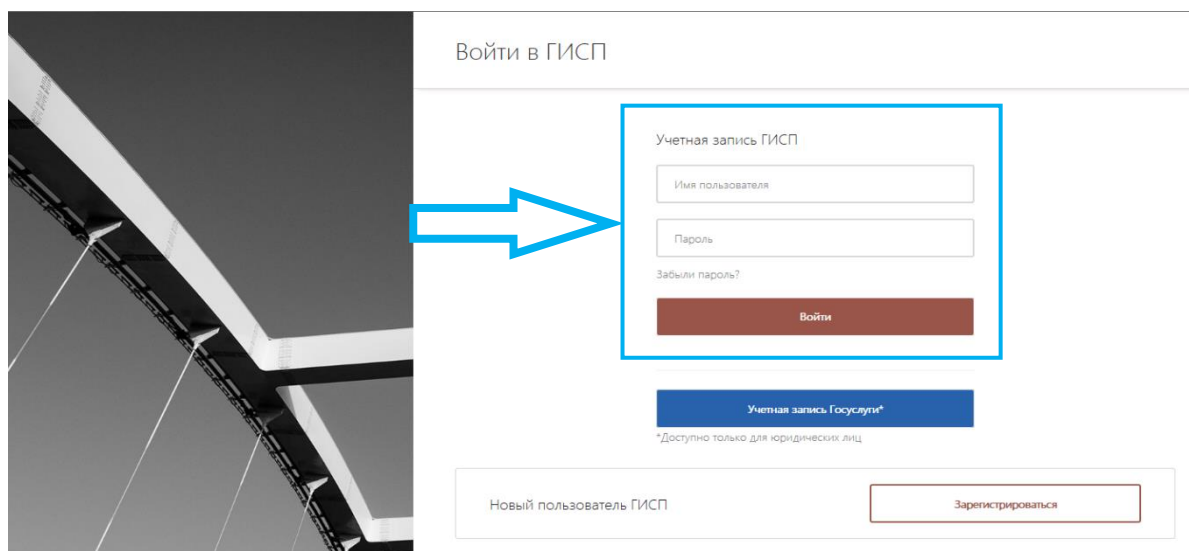
Для получения полнофункционального доступа к необходимым сервисам в ГИСП, после регистрации в системе, необходимо подтвердить учетную запись с помощью ЭЦП.

- Для подтверждения учетной записи необходимо иметь усиленную квалифицированную электронную подпись, выданную должностному лицу организации (ЭЦП на юридическое лицо), ФИО и электронный почтовый адрес в ЭЦП должны совпадать с данными в форме на регистрацию в ГИСП.
- В случае, если регистрация в системе ГИСП осуществлялась с помощью ЭЦП или с помощью учетной записи Госуслуг для юридических лиц, подтверждать учетную запись указанным ниже способом не требуется!

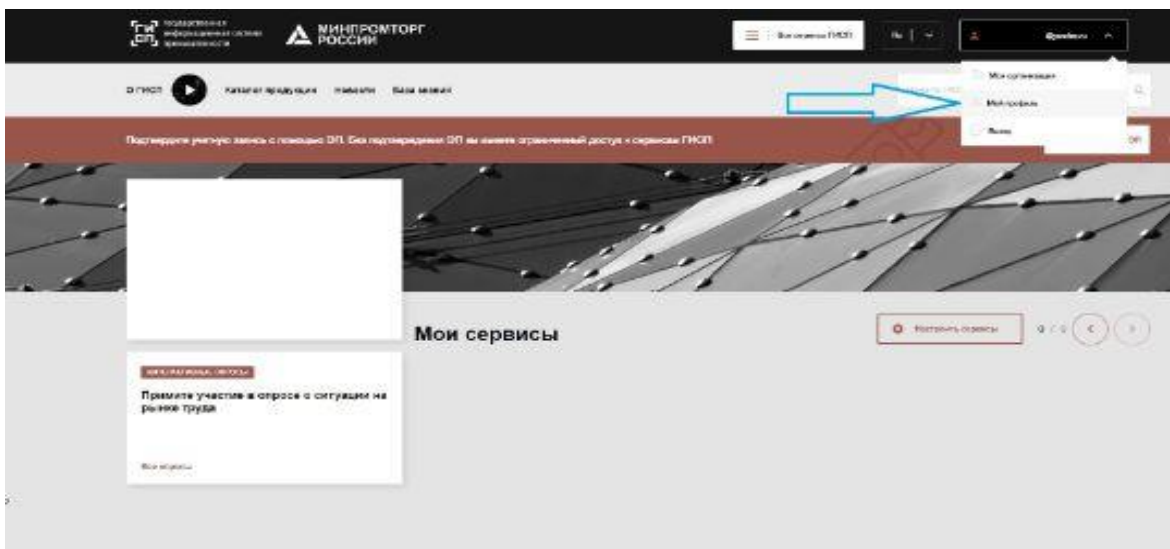
1) Зайдите на сайт <https://gisp.gov.ru/> и нажмите "Вход/Регистрация" в верхней части экрана.



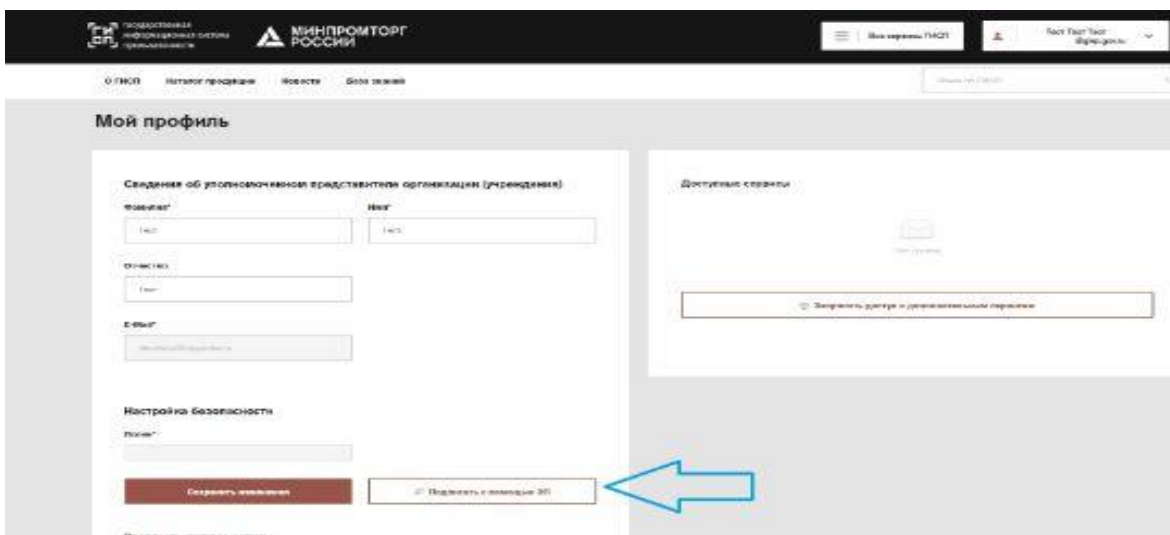
2) Введите логин и пароль и нажмите «Войти».



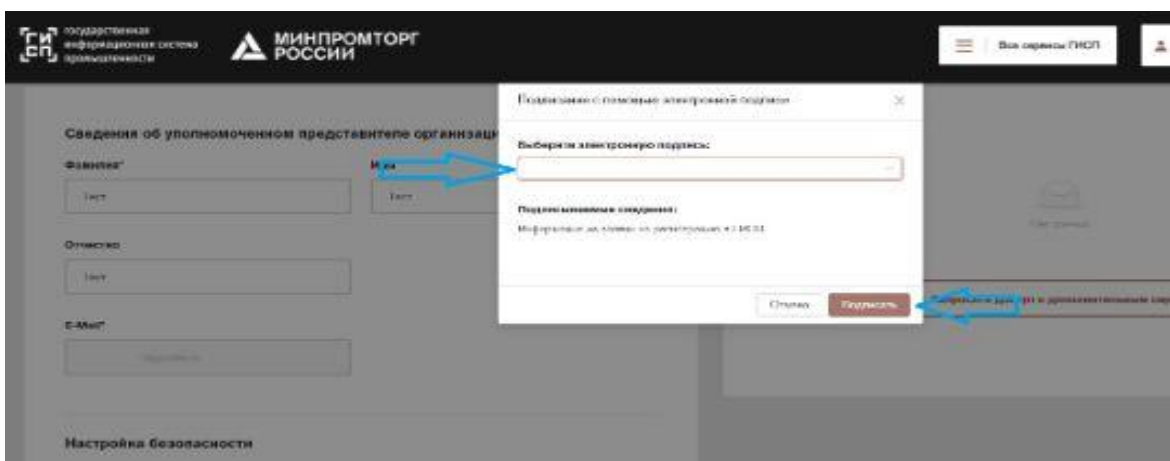
- 3) Перейдите на страницу "Мой профиль" (необходимо навести курсор мышки на ФИО или на электронную почту в правом верхнем углу браузера).



- 4) На открывшейся странице заполните форму (если не было сделано ранее), после чего нажмите "Подписать с помощью ЭП".



- 5) В открывшемся окне выберите действующую электронную подпись из выпадающего списка и нажмите на кнопку "Подписать".



б) В случае, если функционал "Подписать с помощью ЭП" не доступен,

Настройка безопасности

Логин*

User_name

Сохранить изменения

✎ Подписать с помощью ЭП

обратитесь, пожалуйста, в Службу технической поддержки ГИСП для корректировки учетной записи, направив обращение на электронную почту support@gisp.gov.ru или на Горячую линию ГИСП <https://portal.frprf.ru/online/gisp>.

При обращении в техническую поддержку помимо описания проблемы обязательно укажите Ваш логин и прикрепите сертификат открытого ключа ЭЦП.

Как произвести выгрузку открытого ключа электронной подписи (сертификата электронной подписи) Вы можете более подробно узнать на портале ГИСП по ссылке <https://gisp.gov.ru/documents/13070381/>.